

# Regionernas tandvårdsstöd

Uppföljning av regionernas särskilda tandvårdsstöd år 2021



# Förord

I den tandvårdsreform som infördes 1999 fick regionerna ansvar för tandvårdsstöden *Uppsökande verksamhet och nödvändig tandvård för äldre och funktionshindrade* samt *Tandvård som ett led i sjukdomsbehandling*. Staten och Sveriges Kommuner och Regioner (SKR), dåvarande Landstingsförbundet, träffade i samband med ovanstående lagändring en överenskommelse om statlig ersättning för överförandet av kostnadsansvaret till regionerna. Här ingick även ett krav på uppföljning av tandvårdsstödet. 1 januari 2013 infördes tandvårdsstödet *Tandvård för personer med en långvarig sjukdom eller funktionsnedsättning*.

Föreliggande rapport görs årligen i enlighet med överenskommelsen med staten.

Rapporten är framtagen av Maria Johansson, Region Östergötland, på uppdrag av SKR.

Emma Spak  
Sektionschef  
Hälso- och sjukvårdssektionen  
Avdelningen för vård och omsorg

## Innehåll

<b>Förord</b> .....	<b>2</b>
<b>Sammanfattning</b> .....	<b>4</b>
Inledning .....	4
Coronapandemin och tandvård .....	4
Regionernas särskilda tandvårdsstöd år 2021 .....	5
<b>Bakgrund</b> .....	<b>7</b>
Coronapandemin och tandvård .....	8
Uppföljning för år 2021 .....	10
Skillnader i organisation och tillämpade rutiner .....	11
Resultat och kommentarer .....	11
<b>Uppsökande verksamhet och nödvändig tandvård för äldre och funktionshindrade</b> .....	<b>12</b>
Uppsökande verksamhet med munhälsobedömning .....	12
Uppsökande verksamhet med munvårdsutbildning .....	16
Nödvändig tandvård .....	17
Uppsökande verksamhet med munhälsobedömning och/eller nödvändig tandvård .....	22
<b>Tandvård som ett led i sjukdomsbehandling</b> .....	<b>24</b>
<b>Tandvård för personer med långvarig sjukdom eller funktionsnedsättning</b> .....	<b>28</b>
<b>Tandvårdsstödet i ett genusperspektiv</b> .....	<b>33</b>
<b>Sammantagen kostnad för regionernas särskilda tandvårdsstöd</b> .....	<b>38</b>
<b>Slutsatser och förslag</b> .....	<b>40</b>

# Sammanfattning

## Inledning

Regionernas särskilda tandvårdsstöd omfattar tandvårdsstöden *Uppsökande verksamhet och nödvändig tandvård för äldre och funktionshindrade*, *Tandvård som ett led i sjukdomsbehandling* och *Tandvård för personer med en långvarig sjukdom eller funktionsnedsättning*.

Samtliga regioner har besvarat en webbenkät om uppföljning av regionernas särskilda tandvårdsstöd år 2021. Denna rapport över verksamheten i regionerna år 2021 har utarbetats med de inkomna uppgifterna från regionerna som grund. Varje region svarar självt för kvaliteten i lämnade uppgifter.

Som vid tidigare uppföljningar har noterats att variationerna mellan regionerna är betydande. Variationerna förklaras delvis av de naturliga variationer i förutsättningar som finns mellan regionerna, bland annat tillgång på tandvårdspersonal, och att vissa regioner tagit beslut att medge mer vård än vad som regleras i tandvårdsförordningen.

Under år 2021 har Coronapandemin haft olika stor påverkan på tandvården i regionerna.

## Coronapandemin och tandvård

År 2020 och 2021 har på grund av Coronapandemin varit speciella år och detta ses även kopplat till regionernas särskilda tandvårdsstöd. Regionerna ansvarar för uppsökande verksamhet (munhälsobedömningar och munvårdsutbildning för omvårdnadspersonal) till vissa äldre och funktionshindrade med omfattande vård- och omsorgsbehov. Dessa personer bor på särskilda boenden samt i eget boende med eller utan hemtjänst. Med anledning av pandemiläget hade samtliga regioner tillfälliga uppehåll i den uppsökande verksamheten under år 2020. Under år 2021 har 9 av 21 regioner haft tillfälliga uppehåll i den uppsökande verksamheten.

Både Folktandvården och privattandvården hade under år 2020 nedstängningar eller neddragningar i verksamheten. Dessa nedstängningar/neddragningar i verksamheten har medfört att det finns uppdämda vårdbehov (vårdskuld) inom

tandvården. Både Folktandvården och privattandvården arbetar med att säkerställa att patienter som fått sin tandvård framskjuten får tandvård efter behov.

## **Regionernas särskilda tandvårdsstöd år 2021**

Inom *Uppsökande verksamhet och nödvändig tandvård för äldre och funktionshindrade* har antalet som erhållit munhälsobedömning markant ökat (+69 procent) och även antalet utbildad vård- och omsorgspersonal har ökat (+66 procent) jämfört med föregående år. Dock är påverkan av Coronapandemin fortsatt påtaglig för munhälsobedömningarna och munvårdsutbildningen för vård- och omsorgspersonalen.

Andelen personer som tackat ja till munhälsobedömning har ökat något (+4 procentenheter) jämfört med föregående år.

Andelen som fått nödvändig tandvård ökade åren före Coronapandemin. För år 2021 ses en uppgång i andelen som fått nödvändig tandvård men andelen är dock inte uppe i nivån som var år 2019.

Den tandvård som under Coronapandemin kunde utföras var inriktad på akut tandvård och tandvård som inte kunde anstå. Under år 2021 har den ordinarie tandvården kunnat komma igång och därigenom har också kostnaderna för nödvändig tandvård ökat (+41 procent) jämfört med år 2020. Likaså har den genomsnittliga kostnaden per behandlad ökat från 4 749 kronor till 5 778 kronor (+22 procent) jämfört med år 2020. Kostnaderna per behandlad varierar mellan regionerna, från 4 115 kronor upp till 7 925 kronor.

Trots Coronapandemin har cirka 147 000 personer år 2021 nåtts av tandvårdsstödet *Uppsökande verksamhet och nödvändig tandvård för äldre och funktionshindrade*.

Inom *Tandvård som ett led i sjukdomsbehandling* har antalet personer som nåtts av tandvårdsstödet totalt ökat något (+3 procent). I jämförelse med år 2019 är dock fortfarande antalet personer som nåtts av tandvårdsstödet på en lägre nivå år 2021 (-3 procent (-6 procent mellan åren 2020 och 2019)). De flesta patienter återfinns inom behandlingsgrupperna som fått infektionsbehandling inför kirurgiskt ingrepp, behandling vid allvarlig sömnapné och behandling vid munslemhinneförändringar.

Antalet som fått läkarintyg för tandvårdsstödet *Tandvård för personer med en långvarig sjukdom eller funktionsnedsättning* har successivt ökat under åren och antalet har även under år 2021 ökat och uppgår nu till 29 967 stycken.

Trots komplexiteten med tandvårdsstöden och påverkan som Coronapandemin haft på tandvården har under år 2021 cirka 204 000 individer erhållit hjälp med sin mun- och tandhälsa genom regionernas särskilda tandvårdsstöd. Regionerna har därmed tillsett att det inte uppstått ekonomiska hinder för dessa individer att få den tandvård som de är i behov av.

I rapporten redovisas även könsuppdelad statistik under avsnittet Tandvårdsstödet i ett genusperspektiv.

# Bakgrund

I den tandvårdsreform som infördes 1999 fick regionerna ansvar att svara för tandvårdsstödet *Uppsökande verksamhet och nödvändig tandvård för äldre och funktionshindrade*. De berättigade individerna ska ha omfattande insatser av vård och omsorg eller omfattas av Lag (1993:387) om stöd och service till vissa funktionshindrade (LSS). Dessa individer erhåller via tandvårdsstödet erbjudande om avgiftsfri munhälsobedömning och nödvändig tandvård till hälso- och sjukvårdsavgift. Tandvårdsstödet omfattar även munvårdsutbildning för vård- och omsorgspersonal. Viss tandvård, som är ett led i sjukdomsbehandling under en begränsad tid ingår vidare i tandvårdsstödet *Tandvård som ett led i sjukdomsbehandling*. Denna tandvård erbjuds till hälso- och sjukvårdsavgift.

Staten och SKR, dåvarande Landstingsförbundet, träffade i samband med ovanstående lagändring en överenskommelse om statlig ersättning för överförandet av kostnadsansvaret till regionerna. Här ingick även ett krav på uppföljning av tandvårdsstödet. Från och med år 2002 inräknas ersättningen i det generella statsbidraget till regionerna.

Ett antal kompletteringar har gjorts, bland annat ändringar i Tandvårdslag (1985:125) och Tandvårdsförordning (1998:1338) från 1 januari 2004. Under 2008 infördes ett nytt allmänt statligt tandvårdsstöd riktat till hela den vuxna befolkningen i Sverige.

1 januari 2013 infördes särskilt tandvårdsbidrag, som administreras av Försäkringskassan. Samtidigt infördes tandvårdsstödet *Tandvård för personer med en långvarig sjukdom eller funktionsnedsättning*, som administreras av regionerna, där 11 patientgrupper med särskilda diagnoser erbjuds tandvård till hälso- och sjukvårdsavgift.

Regionernas särskilda tandvårdsstöd omfattar således tandvårdsstöden *Uppsökande verksamhet och nödvändig tandvård för äldre och funktionshindrade*, *Tandvård som ett led i sjukdomsbehandling* och *Tandvård för personer med en långvarig sjukdom eller funktionsnedsättning*.

För tandvård som utförs inom ramarna för tandvårdsstöden *Uppsökande verksamhet och nödvändig tandvård för äldre och funktionshindrade*, *Tandvård som ett led i sjukdomsbehandling* och *Tandvård för personer med en långvarig sjuk-*

*dom eller funktionsnedsättning* lämnar regionerna ersättning till vårdgivarna med belopp som motsvarar Folktandvårdens priser för tandvård om inte regionen kommer överens med vårdgivaren om något annat. Folktandvårdens priser uppräknas årligen.

Tandvårdsstöden i dessa olika delar omfattar år 2021 personer som är 24 år eller äldre.

### **Coronapandemin och tandvård**

År 2020 och 2021 har på grund av Coronapandemin varit speciella år och detta ses även kopplat till regionernas särskilda tandvårdsstöd. Regionerna ansvarar för uppsökande verksamhet (munhälsobedömningar och munvårdsutbildning för vård- och omsorgspersonal) till vissa äldre och funktionshindrade med omfattande vård- och omsorgsbehov. Dessa personer bor på särskilda boenden samt i eget boende med eller utan hemtjänst. Med anledning av pandemiläget hade samtliga regioner tillfälliga uppehåll i den uppsökande verksamheten under år 2020. Under år 2021 har 9 av 21 regioner haft tillfälliga uppehåll i den uppsökande verksamheten.

I och med Coronapandemins första år begränsade Folktandvården, i hälften av regionerna, vården till akut tandvård och tandvård som inte kan anstå. Syftet med att begränsa Folktandvårdens verksamhet var framförallt att säkra tillgången på skyddsmaterial för hälso- och sjukvården. Under år 2021 har Folktandvården i samtliga regioner varit tillbaka i ordinarie verksamhet, dock har verksamheten fått anpassas utifrån gällande riktlinjer och smittförebyggande åtgärder.

En stor del av tandvården utförs i privat regi av små aktörer. Även privattandvården drabbades olika hårt under Coronapandemins första år och många avstod från att kalla individer över 70 år och efterfrågan på tandvård minskade. Under år 2021 har även privattandvården i samtliga regioner varit tillbaka i ordinarie verksamhet, dock har verksamheten fått anpassas utifrån gällande riktlinjer och smittförebyggande åtgärder.

Ovanstående nedstängningar/neddragningar har medfört att det finns uppdämda vårdbehov (vårdskuld) inom tandvården. Både Folktandvården och privattandvården arbetar med att säkerställa att patienter som fått sin tandvård framskjuten får tandvård efter behov.



Tabell 1 Förändring mellan år 2021 och 2019 i antal besök för vuxna patienter per region och vårdgivare (Källa Försäkringskassan)

Region	FTV #	FTV %	PTV #	PTV %	Totalt	Totalt %
Blekinge	-8 137	-13%	-4 872	-5%	-13 009	-8%
Dalarna	-27 832	-31%	-1 207	-1%	-29 039	-12%
Gotland	-1 008	-5%	-4 071	-12%	-5 079	-9%
Gävleborg	-35 195	-25%	-7 159	-6%	-42 354	-16%
Halland	-14 759	-14%	-10 182	-4%	-24 941	-7%
Jämtland	-9 068	-22%	-1 159	-1%	-10 227	-8%
Jönköping	-27 170	-16%	-8 766	-5%	-35 936	-10%
Kalmar	-19 571	-19%	-4 907	-4%	-24 478	-10%
Kronoberg	-579	-1%	-8 734	-8%	-9 313	-5%
Norrbottnen	-25 553	-32%	6 765	6%	-18 788	-10%
Skåne	-63 358	-15%	-84	0%	-63 442	-5%
Stockholm	-51 258	-9%	-31 075	-2%	-82 333	-4%
Södermanland	-9 353	-7%	-8 719	-6%	-18 072	-6%
Uppsala	-15 484	-10%	-4 262	-2%	-19 746	-6%
Värmland	-11 093	-8%	842	1%	-10 251	-4%
Västerbotten	-31 228	-25%	2 363	2%	-28 865	-12%
Västernorrland	-17 990	-22%	-3 613	-3%	-21 603	-10%
Västmanland	-7 151	-8%	-13 236	-8%	-20 387	-8%
Västra Götaland	-56 351	-8%	-53 276	-6%	-109 627	-7%
Örebro	-16 878	-14%	-1 698	-1%	-18 576	-7%
Östergötland	-38 486	-29%	-847	0%	-39 333	-10%
<b>Summa</b>	<b>-487 502</b>	<b>-14%</b>	<b>-157 897</b>	<b>-3%</b>	<b>-645 399</b>	<b>-7%</b>

Förändringen mellan år 2021 och 2019 i antal besök för vuxna patienter var totalt sett -7 procent (-16 procent mellan år 2020 och 2019). För Folktandvården var förändringen mellan år 2021 och 2019 i antal besök för vuxna patienter -14 procent (-20 procent mellan år 2020 och 2019) och för privattandvården -3 procent (-14 procent mellan år 2020 och 2019).

Tabell 2 Förändring mellan år 2021 och 2020 i antal besök för vuxna patienter per region och vårdgivare (Källa Försäkringskassan)

Region	FTV #	FTV %	PTV #	PTV %	Totalt	Totalt %
Blekinge	14 645	36%	11 647	15%	26 292	22%
Dalarna	9 151	17%	28 422	22%	37 573	21%
Gotland	-1 277	-6%	3 485	14%	2 208	5%
Gävleborg	12 956	14%	21 584	25%	34 540	19%
Halland	742	1%	23 743	12%	24 485	9%
Jämtland	-313	-1%	7 029	10%	6 716	6%
Jönköping	439	0%	21 188	13%	21 627	7%
Kalmar	11 534	15%	14 855	13%	26 389	14%
Kronoberg	4 676	8%	7 703	8%	12 379	8%
Norrbottn	-12 005	-18%	8 091	7%	-3 914	-2%
Skåne	76 671	28%	105 132	13%	181 803	17%
Stockholm	82 278	18%	176 188	13%	258 466	14%
Södermanland	-1 625	-1%	18 325	15%	16 700	7%
Uppsala	15 858	13%	32 532	20%	48 390	17%
Värmland	20 920	19%	26 878	22%	47 798	20%
Västerbotten	-129	0%	15 573	16%	15 444	8%
Västernorrland	-3 712	-6%	13 449	11%	9 737	5%
Västmanland	5 586	8%	16 216	12%	21 802	10%
Västra Götaland	-3 689	-1%	98 819	13%	95 130	7%
Örebro	-12 066	-11%	23 622	18%	11 556	5%
Östergötland	15 782	20%	41 733	19%	57 515	19%
<b>Summa</b>	<b>236 422</b>	<b>8%</b>	<b>716 214</b>	<b>14%</b>	<b>952 636</b>	<b>12%</b>

Mellan år 2021 och 2020 ses en förändring i antal besök för vuxna patienter på +12 procent (Folktandvården +8 procent och privattandvården +14 procent).

Antalet tandvårdsbesök är dock fortsatt på lägre nivå än innan Coronapandemin. Detta avspeglar sig även på regionernas särskilda tandvårdsstöd.

### Uppföljning för år 2021

Från och med 2013 års datainsamling används ett webbenkätverktyg med manuell inmatning av värden. Ett omfattande arbete för att kvalitetssäkra uppföljningen av regionernas särskilda tandvårdsstöd genomfördes under år 2013.

Antalet insamlade uppgifter minskades därefter och frågorna anpassades så att samtliga regioner ska kunna lämna de efterfrågade uppgifterna. Den manuella

inmatningen i webbenkätverktyget innebär också förbättrade förutsättningar för kvalitetssäkring hos de uppgiftslämnande regionerna.

Samtliga regioner har svarat på samtliga frågor i webbenkäten.

### **Skillnader i organisation och tillämpade rutiner**

Den uppsökande verksamheten bedrivs på varierande sätt inom de olika regionerna. Skillnader finns också på grund av olikheter i förfrågningsunderlagen vid upphandling av den uppsökande verksamheten och att flera regioner inte längre upphandlar den uppsökande verksamheten utan istället bedriver den uppsökande verksamheten i egen regi. Skillnader i omfattningen av den uppsökande verksamheten kan även härledas till olikheter i kommunernas organisation, till exempel till följd av fritt val av utförare i hemtjänst. Regionerna erhåller normalt uppgifter om berörda personer från kommunerna. Det förekommer skillnader i hur rapporteringen sker. Genom att till exempel registreringar och uppföljningar görs på olika sätt, är uppgifterna i flera avseenden komplicerade att jämföra mellan regionerna.

Regionerna använder sig av något av de sex olika IT-system, som finns tillgängliga på marknaden, för hanteringen av regionernas särskilda tandvårdsstöd.

### **Resultat och kommentarer**

Denna rapport har utarbetats med de inkomna uppgifterna från regionerna som grund. De inkomna uppgifterna har granskats och bedömts ur rimlighetssynpunkt med förnyade kontakter med ett fåtal uppgiftslämnare och viss korrigering som följd. I övrigt svarar varje region självt för kvaliteten i lämnade uppgifter.

Som vid tidigare uppföljningar har noterats att variationerna mellan regionerna är betydande. Vissa avvikelser från medelvärdena är så stora att de är svåra att förklara enbart med de naturliga variationer i förutsättningar som finns mellan regionerna, bland annat tillgång på tandvårdspersonal och att vissa regioner tagit beslut att medge mer vård än vad som regleras i tandvårdsförordningen. En översiktlig analys visar dock inte på några tydliga och genomgående samband här. Under år 2021 har Coronapandemin haft olika stor påverkan på tandvården i regionerna.

# Uppsökande verksamhet och nödvändig tandvård för äldre och funktionshindrade

## Uppsökande verksamhet med munhälsobedömning

Den uppsökande verksamheten omfattar ett erbjudande om en munhälsobedömning (MHB) genomförd av tandvårdspersonal, individuell instruktion om hur den dagliga munhygien bör utföras samt vid behov kontakt med tandläkare eller tandhygienist för att få tandvård utförd.

Tabell 3 Antal personer per 2021-12-31 i personkretsen (de som har identifierats som berättigade till tandvårdsstödet) för Uppsökande verksamhet och nödvändig tandvård för äldre och funktionshindrade, i vilken utsträckning de erhållit munhälsobedömning samt kostnaderna för detta år 2021, per region

Region	Antal i personkretsen för Uppsökande verksamhet och nödvändig tandvård för äldre och funktionshindrade	Andel i personkretsen i förhållande till befolkningen 24 år och äldre	Antal som fått munhälsobedömning	Andel som fått munhälsobedömning i förhållande till personkretsen	Kostnad för munhälsobedömning, tkr	Kostnad per munhälsobedömning, kr
Region Stockholm	25 266	1,5 %	10 418	41 %	1 040	100
Region Uppsala	5 761	2,1 %	3 794	66 %	2 398	632
Region Sörmland	5 411	2,5 %	2 988	55 %	2 173	727
Region Östergötland	10 941	3,2 %	438	4 %	138	315
Region Jönköpings län	6 420	2,5 %	2 695	42 %	1 425	529
Region Kronoberg	3 790	2,6 %	1 602	42 %	1 126	703
Region Kalmar län	4 525	2,5 %	2 865	63 %	2 520	880
Region Gotland	1 364	3,0 %	663	49 %	570	860
Region Blekinge	2 755	2,4 %	991	36 %	713	719
Region Skåne	21 032	2,1 %	8 613	41 %	3 342	388
Region Halland	4 496	1,8 %	1 764	39 %	569	323
Västra Götalandsregionen	27 562	2,2 %	11 529	42 %	6 136	532
Region Värmland	6 109	2,9 %	2 887	47 %	1 772	614
Region Örebro län	5 012	2,3 %	3 064	61 %	2 447	799
Region Västmanland	4 692	2,3 %	2 885	61 %	1 677	581
Region Dalarna	5 006	2,4 %	4 601	92 %	4 832	1050
Region Gävleborg	5 173	2,4 %	2 727	53 %	2 217	813
Region Västernorrland	4 849	2,7 %	2 141	44 %	1 926	900
Region Jämtland Härjedalen	2 706	2,8 %	1 314	49 %	1 206	918
Region Västerbotten	6 283	3,2 %	2 743	44 %	2 072	755
Region Norrbotten	6 320	3,4 %	3 470	55 %	3 360	968
<b>Totalt</b>	<b>165 473</b>	<b>2,2 %</b>	<b>74 192</b>	<b>45 %</b>	<b>43 659</b>	<b>588</b>

Antalet personer i personkretsen har ökat med cirka 6 800 stycken och antalet som erhållit munhälsobedömning har markant ökat (+69 procent) jämfört med föregående år. Dock är påverkan av Coronapandemin fortsatt påtaglig för munhälsobedömningarna. Under 2021 har 9 av 21 regioner haft tillfälliga uppehåll i den uppsökande verksamheten vilket påverkar antalet utförda munhälsobedömningar.

Upphandlingar av den uppsökande verksamheten innebär att kostnaderna per munhälsobedömning kan variera kraftigt över tid i enskilda regioner och mellan regioner. Vid en jämförelse mellan regioner gäller detta även för kostnaden per munhälsobedömning. Den vårdgivare som erhåller uppdraget kring utförande av munhälsobedömningarna får också möjlighet att erbjuda nödvändig tandvård. Sannolikt är detta en av förklaringarna till att den genomsnittliga kostnaden per munhälsobedömning varierar från 100 upp till 1 050 kronor.

Tabell 4 Antal och andel personer som under år 2021 "tackat ja" till munhälsobedömning, per region

Region	Antal i personkretsen för <i>Uppsökande verksamhet och nödvändig tandvård för äldre och funktionshindrade</i>	Antal som fått munhälsobedömning	Antal som tackat ja till munhälsobedömning	Andel som tackat ja till munhälsobedömning i förhållande till personkretsen	Andel som fått munhälsobedömning i förhållande till personkretsen	Andel som fått munhälsobedömning i förhållande till personkretsen som tackat ja till munhälsobedömning
Region Stockholm	25 266	10 418	15 535	61 %	41 %	67 %
Region Uppsala	5 761	3 794	3 981	69 %	66 %	95 %
Region Sörmland	5 411	2 988	2 826	52 %	55 %	106 %
Region Östergötland	10 941	438	6 042	55 %	4 %	7 %
Region Jönköpings län	6 420	2 695	4 519	70 %	42 %	60 %
Region Kronoberg	3 790	1 602	1 991	53 %	42 %	80 %
Region Kalmar län	4 525	2 865	3 152	70 %	63 %	91 %
Region Gotland	1 364	663	842	62 %	49 %	79 %
Region Blekinge	2 755	991	1 995	72 %	36 %	50 %
Region Skåne	21 032	8 613	9 164	44 %	41 %	94 %
Region Halland	4 496	1 764	1 764	39 %	39 %	100 %
Västra Götalandsregionen	27 562	11 529	15 817	57 %	42 %	73 %
Region Värmland	6 109	2 887	4 300	70 %	47 %	67 %
Region Örebro län	5 012	3 064	3 914	78 %	61 %	78 %
Region Västmanland	4 692	2 885	3 340	71 %	61 %	86 %
Region Dalarna	5 006	4 601	4 301	86 %	92 %	107 %
Region Gävleborg	5 173	2 727	4 443	86 %	53 %	61 %
Region Västernorrland	4 849	2 141	2 556	53 %	44 %	84 %
Region Jämtland Härjedalen	2 706	1 314	1 773	66 %	49 %	74 %
Region Västerbotten	6 283	2 743	4 903	78 %	44 %	56 %
Region Norrbotten	6 320	3 470	3 699	59 %	55 %	94 %
<b>Totalt</b>	<b>165 473</b>	<b>74 192</b>	<b>100 857</b>	<b>61 %</b>	<b>45 %</b>	<b>74 %</b>

Andelen personer som tackat ja till munhälsobedömning har ökat något (+4 procentenheter) jämfört med föregående år.

Andelen personer som erhållit munhälsobedömning av de som tackat ja till munhälsobedömning har ökat (+25 procentenheter) i förhållande till år 2020.

Diagram 1 Andel som fått munhälsobedömning i förhållande till personkretsen år 2021, procent

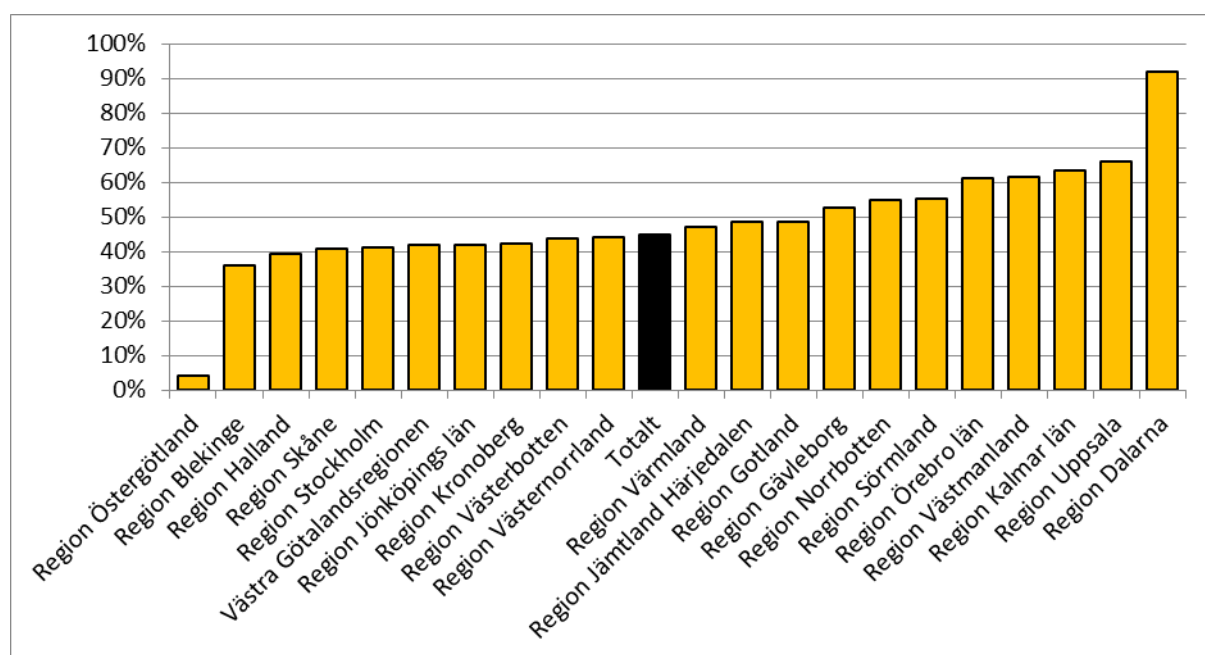


Diagram 2 Andel som fått munhälsobedömning i förhållande till personkretsen som tackat ja till munhälsobedömning 2021, procent

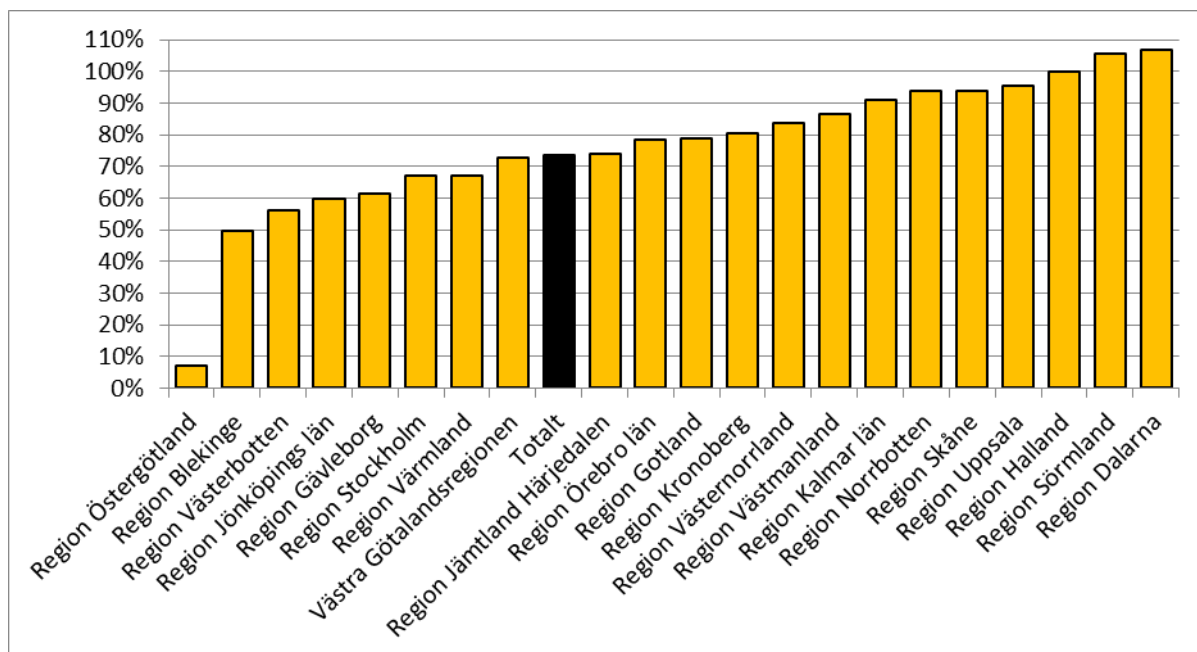
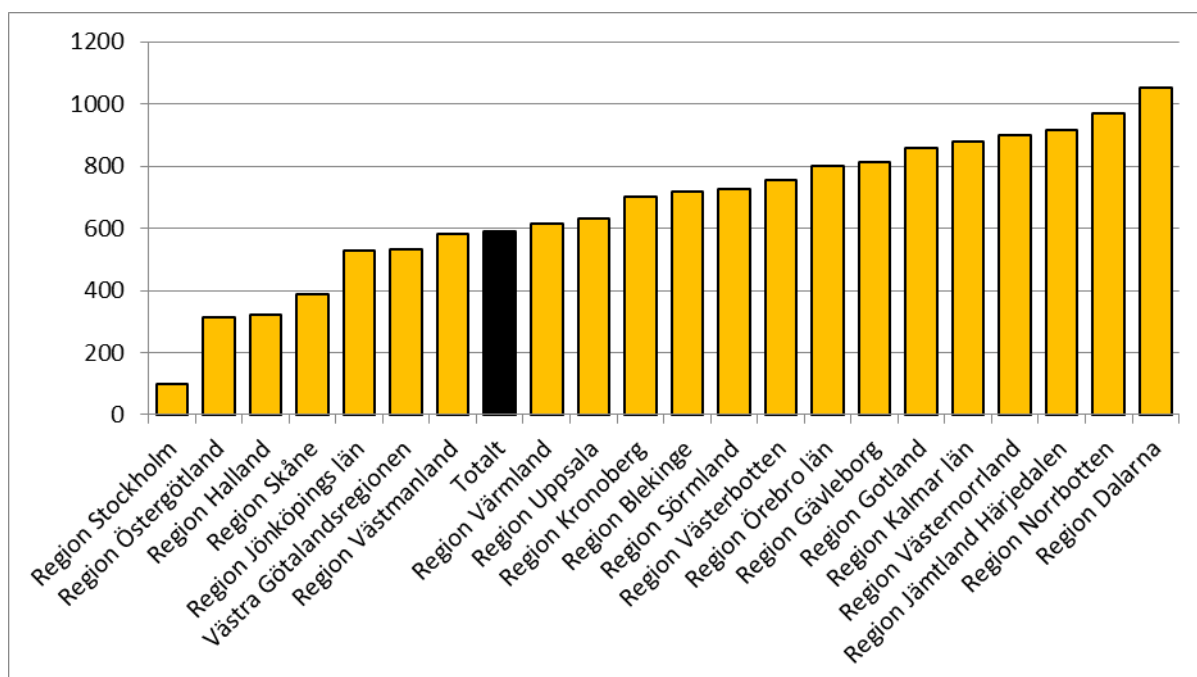


Diagram 3 Kostnad per munhälsobedömning år 2021, kronor



## Uppsökande verksamhet med munvårdsutbildning

Den uppsökande verksamheten omfattar även munvårdsutbildning för vård- och omsorgspersonal. Vård- och omsorgspersonal erbjuds utbildning samt information om betydelsen av den dagliga förebyggande vården för patienternas mun- och tandhälsa samt individuell handledning, när en person på grund av sjukdom eller funktionshinder inte själv kan sköta munhygien.

Tabell 5 Antal utbildade personer samt kostnader för munvårdsutbildning år 2021, per region

Region	Antal utbildade	Munvårdsutbildning kostnad, tkr	Kostnad per utbildad, kr
Region Stockholm	2 377	120	50
Region Uppsala	436	124	284
Region Sörmland	889	137	154
Region Östergötland	309	12	39
Region Jönköpings län	1 353	52	38
Region Kronoberg	224	42	188
Region Kalmar län	777	469	604
Region Gotland	258	73	283
Region Blekinge	392	42	107
Region Skåne	2 229	122	55
Region Halland	112	1	9
Västra Götalandsregionen	1 956	258	132
Region Värmland	908	193	213
Region Örebro län	275	77	280
Region Västmanland	217	29	134
Region Dalarna	2 400	698	291
Region Gävleborg	515	32	62
Region Västernorrland	0	0	0
Region Jämtland Härjedalen	36	12	333
Region Västerbotten	899	218	242
Region Norrbotten	212	83	392
<b>Totalt</b>	<b>16 774</b>	<b>2 794</b>	<b>167</b>

Utformning och genomförande av munvårdsutbildningen varierar mellan regionerna. Det gäller till exempel olika former för grundutbildning och vidareutbildning, gruppundervisning, digital utbildning etcetera.



Antalet utbildad vård- och omsorgspersonal har ökat (+66 procent) jämfört med föregående år. Dock är påverkan av Coronapandemin fortsatt påtaglig även för munvårdsutbildningarna. Under 2021 har 9 av 21 regioner haft tillfälliga uppehåll i den uppsökande verksamheten vilket påverkar det totala antalet genomförda munvårdsutbildningar.

Upphandlingar av den uppsökande verksamheten innebär att kostnaderna för munvårdsutbildning kan variera kraftigt över tid i enskilda regioner och mellan regioner, vilket även gäller kostnaden per utbildad vid en jämförelse mellan regioner. Den vårdgivare som erhåller uppdraget kring utförande av den uppsökande verksamheten får också möjlighet att erbjuda nödvändig tandvård. Sannolikt är detta en av förklaringarna till att den genomsnittliga kostnaden per utbildad kan variera från 9 upp till 604 kronor.

Den genomsnittliga kostnaden per utbildad vård- och omsorgspersonal har varierat under åren och är 167 kronor år 2021.

### **Nödvändig tandvård**

Personer som ska erbjudas munhälsobedömning ska också erbjudas så kallad nödvändig tandvård till hälso- och sjukvårdsavgift. Samtliga i personkretsen har rätt till tandvård oavsett om de tackar ja eller nej till erbjudande om munhälsobedömning.

Tabell 6 Antal personer som fått nödvändig tandvård samt kostnader år 2021, per region

Region	Antal som fått nödvändig tandvård	Andel som fått nödvändig tandvård i förhållande till personkretsen	Kostnad för nödvändig tandvård, tkr	Kostnad per person, kr
Region Stockholm	22 360	88 %	170 734	7 636
Region Uppsala	4 996	87 %	39 593	7 925
Region Sörmland	4 063	75 %	20 169	4 964
Region Östergötland	7 689	70 %	38 995	5 072
Region Jönköpings län	3 515	55 %	14 701	4 182
Region Kronoberg	2 111	56 %	13 898	6 584
Region Kalmar län	2 444	54 %	12 233	5 005
Region Gotland	820	60 %	3 879	4 730
Region Blekinge	1 532	56 %	8 715	5 689
Region Skåne	17 143	82 %	105 467	6 152
Region Halland	4 415	98 %	24 833	5 625
Västra Götalandsregionen	20 047	73 %	101 644	5 070
Region Värmland	4 752	78 %	20 419	4 297
Region Örebro län	3 177	63 %	15 273	4 807
Region Västmanland	3 004	64 %	16 735	5 571
Region Dalarna	3 420	68 %	14 769	4 318
Region Gävleborg	4 090	79 %	19 874	4 859
Region Västernorrland	2 530	52 %	10 412	4 115
Region Jämtland Härjedalen	1 690	62 %	8 566	5 069
Region Västerbotten	3 993	64 %	20 535	5 143
Region Norrbotten	3 630	57 %	20 165	5 555
<b>Totalt</b>	<b>121 421</b>	<b>73 %</b>	<b>701 609</b>	<b>5 778</b>

Andelen som fått nödvändig tandvård ökade åren före Coronapandemin. För år 2021 ses en uppgång i andelen som fått nödvändig tandvård men andelen är dock inte uppe i nivån som var år 2019.

Den tandvård som under Coronapandemin kunde utföras var inriktad på akut tandvård och tandvård som inte kunde anstå. Under år 2021 har den ordinarie tandvården kunnat komma igång och därigenom har också kostnaderna för nödvändig tandvård ökat (+41 procent) jämfört med år 2020. Likaså har den genomsnittliga kostnaden per behandlad ökat från 4 749 kronor till 5 778 kronor (+22 procent) jämfört med år 2020. Kostnaderna per behandlad varierar mellan regionerna, från 4 115 kronor upp till 7 925 kronor. Variationerna är svåra att

förklara men beror bland annat på att den ordinarie verksamheten successivt under året kom igång, tillgång på tandvårdspersonal, att vissa regioner tagit beslut att medge mer vård än vad som regleras i tandvårdsförordningen, tillgång till mobil tandvård samt nivåerna på tandvårdstaxorna.

Diagram 4 Andel som fått nödvändig tandvård år 2021 i förhållande till personkretsen, procent

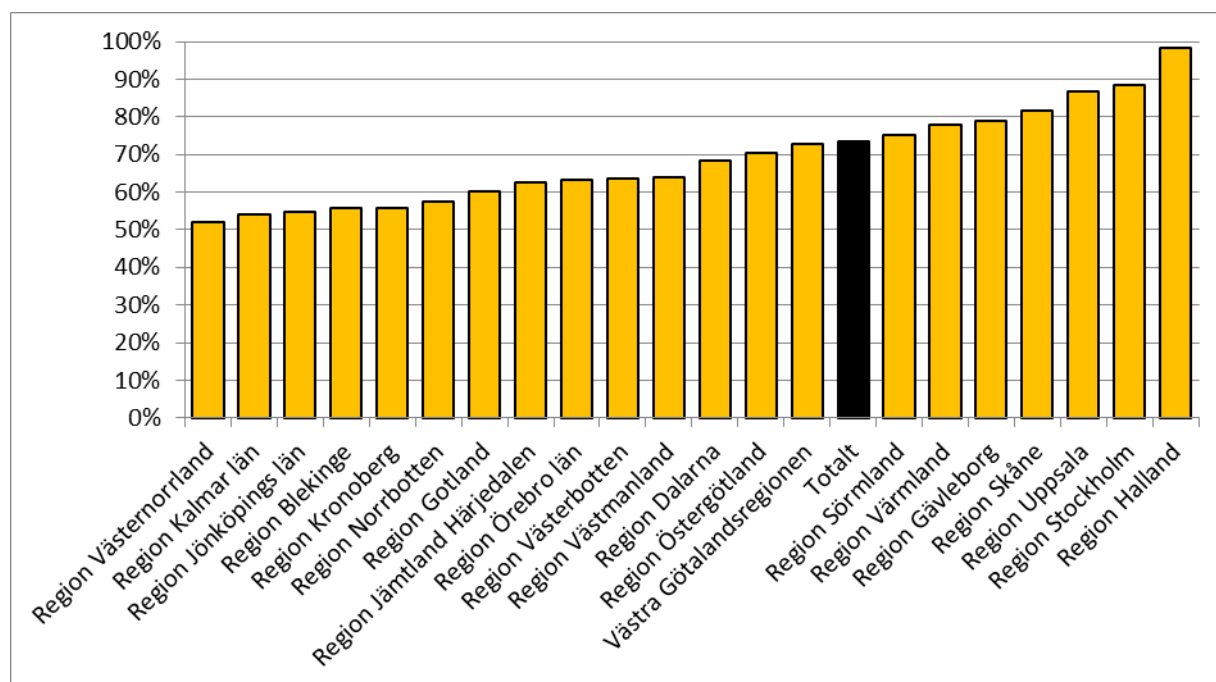
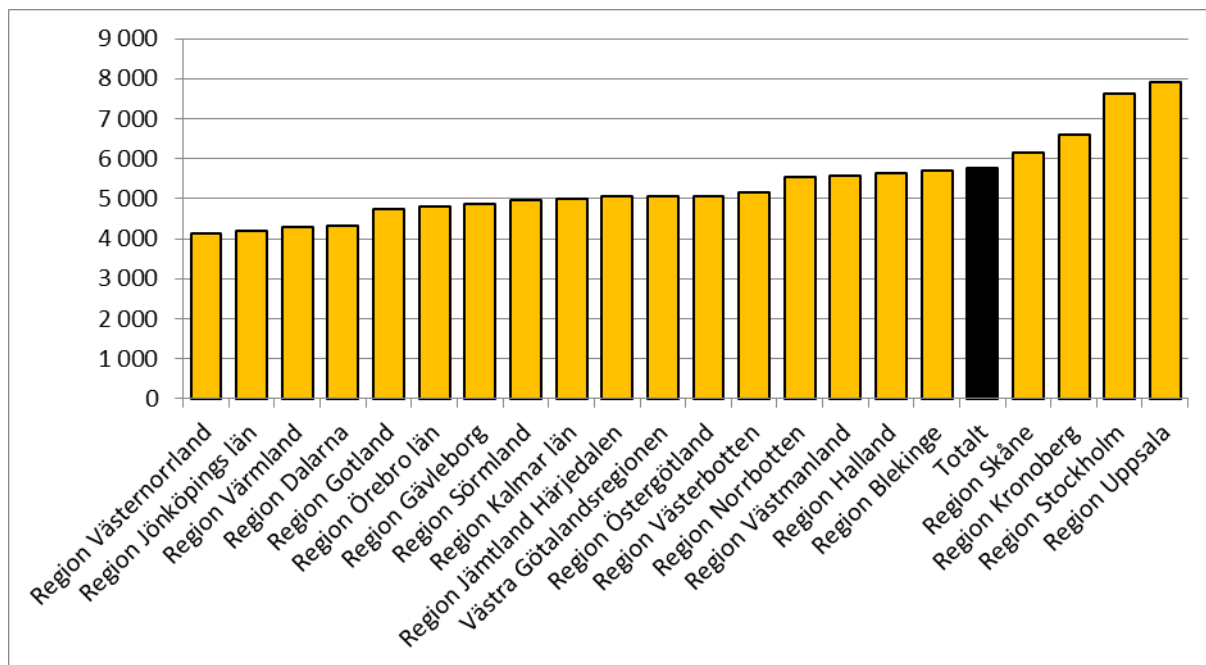


Diagram 5 Kostnad per person som fått nödvändig tandvård år 2021, kronor



Tabell 7 Förändring mellan åren 2019 och 2020 respektive 2021 i antal som fått nödvändig tandvård, per region

Region	Antal som fått nödvändig tandvård 2019	Antal som fått nödvändig tandvård 2020	Antal som fått nödvändig tandvård 2021	Förändring i antal som fått nödvändig tandvård 2019-2020	Förändring i antal som fått nödvändig tandvård 2019-2021
Region Stockholm	26 020	20 637	22 360	-21 %	-14 %
Region Uppsala	5 219	4 607	4 996	-12 %	-4 %
Region Sörmland	4 235	3 269	4 063	-23 %	-4 %
Region Östergötland	8 428	6 208	7 689	-26 %	-9 %
Region Jönköpings län	3 993	3 138	3 515	-21 %	-12 %
Region Kronoberg	2 443	1 924	2 111	-21 %	-14 %
Region Kalmar län	2 800	2 060	2 444	-26 %	-13 %
Region Gotland (region)	883	733	820	-17 %	-7 %
Region Blekinge	1 912	1 260	1 532	-34 %	-20 %
Region Skåne	18 380	15 724	17 143	-14 %	-7 %
Region Halland	4 810	4 162	4 415	-13 %	-8 %
Västra Götalandsregionen	20 993	18 101	20 047	-14 %	-5 %
Region Värmland	5 535	4 856	4 752	-12 %	-14 %
Region Örebro län	3 304	2 668	3 177	-19 %	-4 %
Region Västmanland	3 533	u.s.	3 004	u.s.	-15 %
Region Dalarna	3 922	2 773	3 420	-29 %	-13 %
Region Gävleborg	3 993	3 300	4 090	-17 %	+2 %
Region Västernorrland	3 014	2 201	2 530	-27 %	-16 %
Region Jämtland Härjedalen	1 827	1 241	1 690	-32 %	-7 %
Region Västerbotten	4 306	3 197	3 993	-26 %	-7 %
Region Norrbotten	4 330	3 100	3 630	-28 %	-16 %
<b>Totalt</b>	<b>133 880</b>	<b>105 159</b>	<b>121 421</b>	<b>-21 %</b>	<b>-9 %</b>

u.s. = uppgift saknas

Förändringen mellan åren 2019, 2020 och 2021 i antal som fått nödvändig tandvård överensstämmer eller är något högre i jämförelse med förändringarna i antal besök för vuxna patienter per region och vårdgivare som Försäkringskassan publicerat. Att förändringen är större för personer som fått nödvändig tandvård förklaras av att de personer som omfattas av tandvårdsstödet *Uppsökande verksamhet och nödvändig tandvård för äldre och funktionshindrade* är personer som är äldre, sköra och har funktionsnedsättningar. Med anledning av Coronapandemin har särskilda försiktighetsåtgärder, för att skydda och för att minska smittspridning, för dessa personer fått vidtas.

## Uppsökande verksamhet med munhälsobedömning och/eller nödvändig tandvård

I tabell 8 redovisas antalet personer som erhållit munhälsobedömning eller nödvändig tandvård eller båda dessa insatser i tandvårdsstödet *Uppsökande verksamhet och nödvändig tandvård för äldre och funktionshindrade*. För att få en bild av hur många som nås av tandvårdsstödet har antalet ställts mot antalet personer i personkretsen.

Tabell 8 Antal och andel personer som år 2021 fått munhälsobedömning och/eller nödvändig tandvård, per region

Region	Antal som fått munhälsobedömning och/eller nödvändig tandvård	Andel personer som fått munhälsobedömning och/eller nödvändig tandvård i relation till personkretsen
Region Stockholm	23 609	93 %
Region Uppsala	5 675	99 %
Region Sörmland	4 919	91 %
Region Östergötland	7 766	71 %
Region Jönköpings län	4 748	74 %
Region Kronoberg	3 010	79 %
Region Kalmar län	4 152	92 %
Region Gotland	1 144	84 %
Region Blekinge	2 202	80 %
Region Skåne	18 209	87 %
Region Halland	4 496	100 %
Västra Götalandsregionen	23 871	87 %
Region Värmland	5 536	91 %
Region Örebro län	4 764	95 %
Region Västmanland	4 383	93 %
Region Dalarna	5 410	108 %
Region Gävleborg	5 413	105 %
Region Västernorrland	4 046	83 %
Region Jämtland Härjedalen	2 377	88 %
Region Västerbotten	5 347	85 %
Region Norrbotten	5 954	94 %
<b>Totalt</b>	<b>147 031</b>	<b>89 %</b>

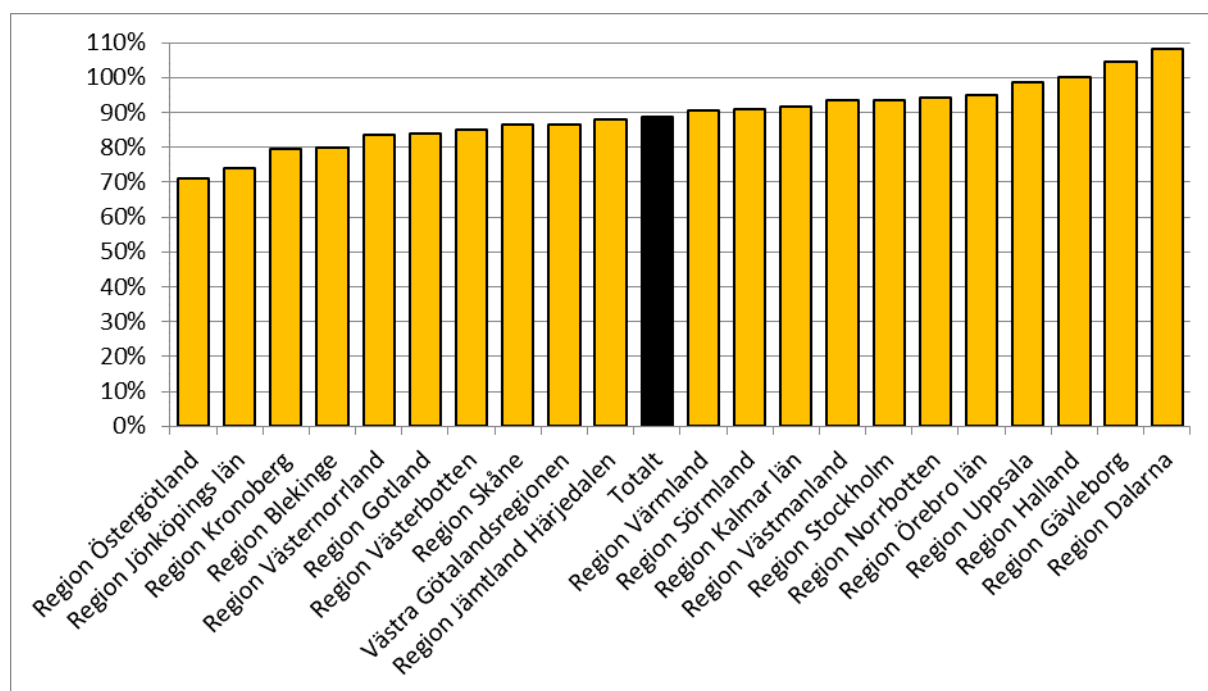
Trots Coronapandemin har cirka 147 000 personer år 2021 nåtts av tandvårdsstödet *Uppsökande verksamhet och nödvändig tandvård för äldre och funktionshindrade*. Andelen personer som fått munhälsobedömning och/eller nödvändig

tandvård i relation till personkretsen är 89 procent (79 procent år 2020 och 95 procent år 2019).

Spännvidden mellan regionerna, 71 till 108 procent i förhållande till personkretsen, bedöms i betydande utsträckning vara ett resultat av olika sätt att registrera personkretsen, av skillnader i rutinerna av uppföljningen för den uppsökande verksamheten samt även under år 2021 påverkan av Coronapandemin.

Samtidigt torde det också vara ett uttryck för att de olika regionerna i varierande omfattning lyckas nå de avsedda målgrupperna. Sätten att organisera verksamheten, vilka resurser som avsatts för genomförandet samt det betydelsefulla samarbetet med kommunerna och andra viktiga aktörer bedöms vara olika avgörande faktorer här. Då andelen som nås av tandvårdsstödet har ökat de senaste åren borde även detta på sikt bidra till att spännvidden, i andelen som nås av tandvårdsstödet, mellan regionerna minskar.

Diagram 6 Andel som år 2021 fått munhälsobedömning och/eller nödvändig tandvård i förhållande till personkretsen, procent



# Tandvård som ett led i sjukdomsbehandling

Tandvårdsstödet *Tandvård som ett led i sjukdomsbehandling* innebär att viss tandvård, som är ett led i sjukdomsbehandling under en begränsad tid, ges till hälso- och sjukvårdsavgift. Tandvårdsförordningen beskriver vid vilka tillfällen som tandvården kan ges inom detta tandvårdsstöd. Endast den tandvård som behövs för behandlingen av en allmänsjukdom ingår inom ramen för tandvårdsstödet.

Som *Tandvård som ett led i sjukdomsbehandling* räknas tandvård vid följande tillfällen eller av följande anledningar:

1. Medfödd missbildning i käkområdet eller ansiktet, om inte missbildningen endast är av ringa omfattning
2. Tandvårdsbehandling av defekt som orsakats av sjukdom i käkområdet eller ansiktet
3. Behandling av tandskada som uppkommit vid epileptiskt anfall
4. Infektionssanering på patienter som ska genomgå kirurgiskt ingrepp eller medicinsk behandling, där fullständig infektionsfrihet är ett medicinskt krav
5. Tandvård på patienter som på grund av sjukdom, medicinering eller allmänt nedsatt immunförsvar har fått förändringar i munslemhinnan
6. Patienter som genomgår utredning där det finns misstanke om ett odontologiskt samband med patientens grundsjukdom
7. Patienter som genomgår strålbehandling i öron-, näs-, mun- eller halsregionen
8. Patienter med långvariga och svåra smärtor i ansikts- eller käkregionen (orofaciala smärtsyndrom)
9. Patienter som utreds och behandlas för allvarlig sömnapné
10. Behandling vid extrem tandvårdsrädsla
11. Utbyte av tandfyllningar på grund av avvikande reaktioner mot dentala material
12. Utbyte av tandfyllningar som led i en medicinsk rehabilitering
13. Grupp som utgått
14. Grupp som utgått



15. Behandling av frätskador på tänderna som orsakats av anorexia nervosa, bulimia nervosa eller gastroesofageal refluxsjukdom på patienter som är medicinskt rehabiliterade

I tabellerna 9 och 10 redovisas antalet personer som år 2021 erhållit *Tandvård som ett led i sjukdomsbehandling* fördelat per grupp respektive per region.

Tabell 9 Antal personer som år 2021 erhållit Tandvård som ett led i sjukdomsbehandling samt kostnaderna för tandvårdsstödet fördelat på grupperna 1 – 15

Grupp	Antal som fått <i>Tandvård som ett led i sjukdomsbehandling</i>	Antal som fått <i>Tandvård som ett led i sjukdomsbehandling</i> per 10 000 invånare 24 år och äldre	Kostnad, tkr	Kostnad per behandlad, kr
S1. Behandling vid missbildning	1 192	1,6	19 894	16 690
S2. Behandling vid defekt på grund av sjukdom	928	1,2	11 734	12 644
S3. Behandling av skada vid epileptiskt anfall	57	0,1	553	9 702
S4. Infektionsbehandling inför kir ingrepp	11 881	15,7	78 894	6 640
S5. Munslemhinneförändringar pga sjukdom	4 145	5,5	17 665	4 262
S6. Utredning om odontologiskt samband	2 284	3,0	9 259	4 054
S7. Behandling vid strålbehandling	2 289	3,0	18 766	8 198
S8. Behandling vid orofaciala smärtsyndrom	1 283	1,7	6 473	5 045
S9. Behandling vid allvarlig sömnapné	11 081	14,7	87 563	7 902
S10. Behandling vid tandvårdsrädsla	436	0,6	4 228	9 697
S11. Utbyte av fyllningar vid avvikande reaktion	109	0,1	921	8 450
S12. Utbyte av fylln. vid långv. sjukdomstillstånd	2	0,0	19	9 500
S15. Behandling av erosions-skador	77	0,1	4 077	52 948
<b>Totalt</b>	<b>35 764</b>	<b>47,3</b>	<b>260 046</b>	<b>7 271</b>

Inom *Tandvård som ett led i sjukdomsbehandling* har antalet personer som nåtts av tandvårdsstödet totalt ökat något (+3 procent). I jämförelse med år 2019 är dock fortfarande antalet personer som nåtts av tandvårdsstödet på en lägre nivå år 2021 (-3 procent (-6 procent mellan åren 2020 och 2019)). Påverkan som Coronapandemin haft på övriga tandvårdsstöd är mindre inom *Tandvård som ett led i sjukdomsbehandling*.

De flesta patienter återfinns inom behandlingsgrupperna som fått infektionsbehandling inför kirurgiskt ingrepp, behandling vid allvarlig sömnapné och behandling vid munslemhinneförändringar.

Tabell 10 Antalet personer som under år 2021 erhållit Tandvård som ett led i sjukdomsbehandling samt kostnaderna för tandvårdsstödet, per region

Region	Antal som fått <i>Tandvård som ett led i sjukdoms- behandling</i>	Antal som fått <i>Tandvård som ett led i sjukdomsbehandling</i> per 10 000 invånare 24 år och äldre	Kostnad, tkr	Kostnad per behandlad, kr
Region Stockholm	6 201	35,6	49 390	7 965
Region Uppsala	911	32,5	10 041	11 022
Region Sörmland	1 272	58,6	10 344	8 132
Region Östergötland	1 301	38,6	11 243	8 642
Region Jönköpings län	900	34,4	5 461	6 068
Region Kronoberg	839	58,1	5 714	6 810
Region Kalmar län	1 015	55,4	8 217	8 096
Region Gotland	202	44,0	1 916	9 485
Region Blekinge	418	35,9	2 617	6 261
Region Skåne	4 199	41,8	32 901	7 835
Region Halland	1 121	45,8	8 010	7 145
Västra Götalandsregionen	9 359	74,1	58 384	6 238
Region Värmland	729	34,8	4 074	5 588
Region Örebro län	1 384	62,8	8 365	6 044
Region Västmanland	974	48,2	8 518	8 745
Region Dalarna	906	42,6	7 809	8 619
Region Gävleborg	1 026	48,3	7 060	6 881
Region Västernorrland	717	39,7	4 089	5 703
Region Jämtland Härjedalen	447	46,0	2 984	6 676
Region Västerbotten	1 003	50,5	6 960	6 939
Region Norrbotten	840	45,1	5 949	7 082
<b>Totalt</b>	<b>35 764</b>	<b>47,3</b>	<b>260 046</b>	<b>7 271</b>

Kostnaden per behandlad varierar mellan regionerna. Det förklaras bland annat av skillnader i de olika bakomliggande orsakstillstånden och olika kostnadsläge (nivåerna på tandvårdstaxan), men även av att vissa regioner tagit beslut att medge mer vård än vad som regleras i tandvårdsförordningen.

Diagram 7 Antal personer som år 2021 fått Tandvård som ett led i sjukdomsbehandling per 10 000 invånare 24 år och äldre, antal

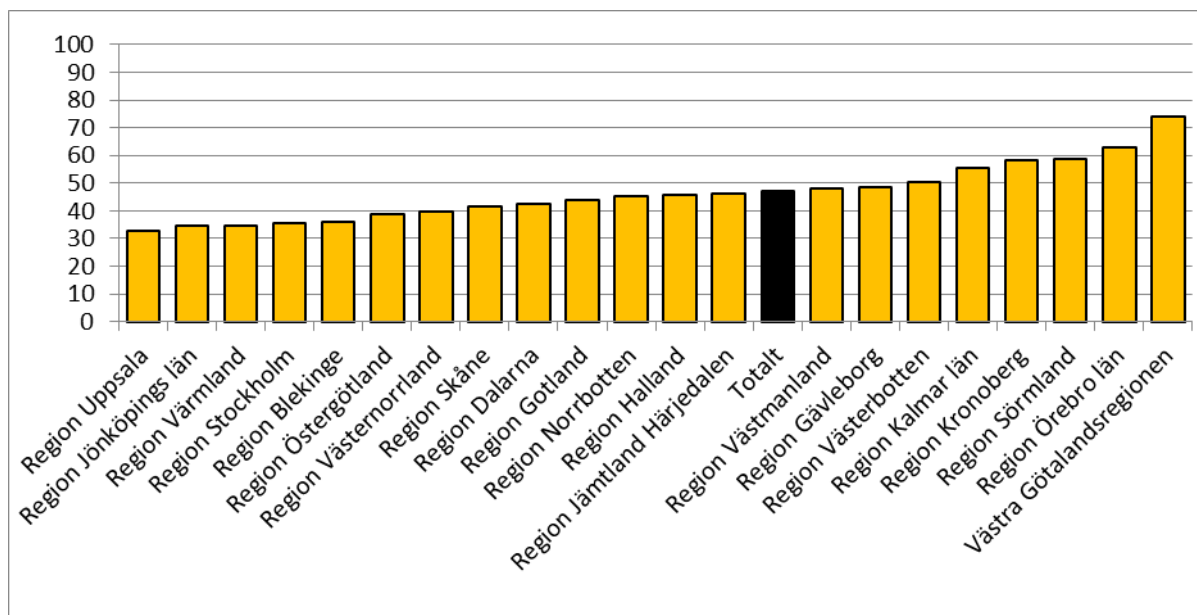
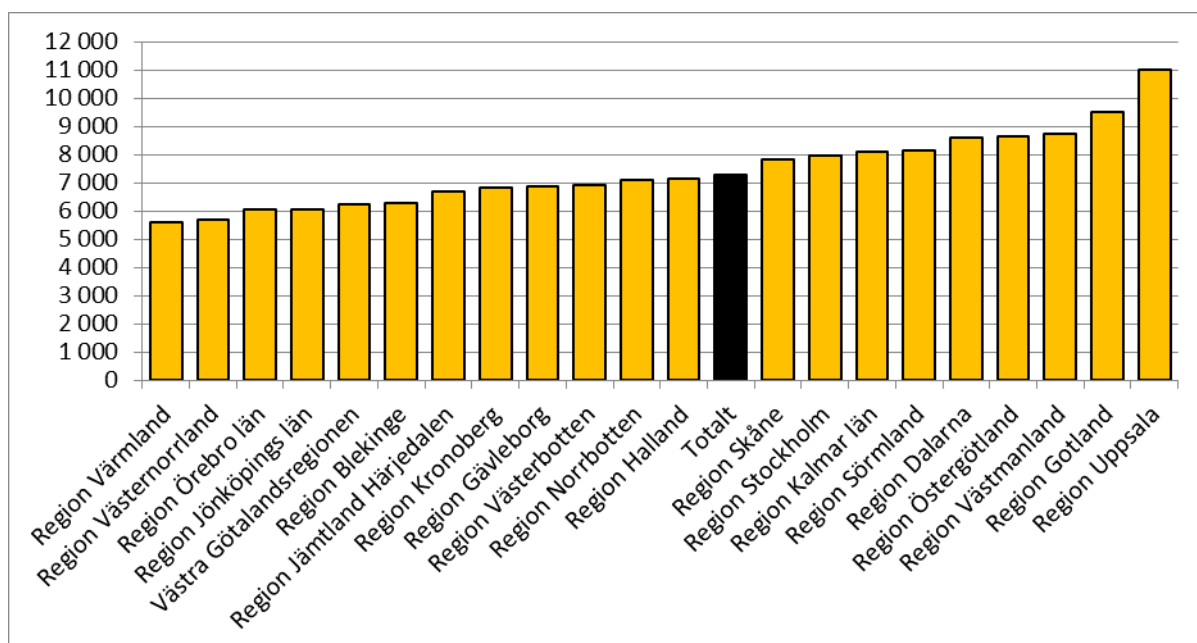


Diagram 8 Kostnad per behandlad som år 2021 fått Tandvård som ett led i sjukdomsbehandling, kronor



# Tandvård för personer med långvarig sjukdom eller funktionsnedsättning

Tandvårdsstödet *Tandvård för personer med en långvarig sjukdom eller funktionsnedsättning* riktar sig till personer som har stora tandvårdsbehov på grund av långvarig sjukdom eller funktionsnedsättning. De som kan få del av tandvårdsstödet är personer som har stora svårigheter att sköta sin munhygien eller genomgå tandvårdsbehandling på grund av vissa sjukdomar. Syftet med tandvårdsstödet är att det inte ska uppstå ekonomiska hinder för dessa personer att få den tandvård som de är i behov av.

Enligt tandvårdslagen och tandvårdsförordningen ska regionerna erbjuda tandvård till dem som har stora svårigheter att sköta sin munhygien eller att genomgå tandvårdsbehandling på grund av:

1. svår psykisk funktionsnedsättning
2. Parkinsons sjukdom
3. multipel skleros
4. cerebral pares
5. reumatoid artrit
6. systemisk lupus erythematosus
7. sklerodermi
8. amyotrofisk lateralskleros
9. orofacial funktionsnedsättning
10. symptom som kvarstår sex månader efter det att personen har fått hjärninfarkt eller hjärnblödning (stroke)
11. sällsynt diagnos

I ett av Socialstyrelsen fastställt läkarintyg ska läkaren styrka sjukdomen eller funktionsnedsättningen och göra en bedömning av om personen har en svår till fullständig nedsättning eller begränsning av vissa angivna funktionstillstånd. Därefter ska en sammantagen bedömning göras av personens funktionstillstånd. Regionen utfärdar med läkarintyget som grund ett tandvårdskort till de berörda personerna. Utredningen ”Friskare tänder till rimligare kostnader” (SOU 2007:19) uppskattade antalet berättigade till 56 000.

I tabell 11, nedan, och 12, på nästa sida, redovisas tandvårdsstödet fördelat per grupp i riket samt per region.

Tabell 11 Antal personer med läkarintyg samt kostnader år 2021 för Tandvård för personer med en långvarig sjukdom eller funktionsnedsättning fördelat på grupperna 1 – 11

Grupp	Antal personer med läkarintyg (kort) för Tandvård för personer med en långvarig sjukdom eller funktionsnedsättning	Antal med läkarintyg per 10 000 invånare 24 år och äldre	Antal personer som fått tandvård inom Tandvård för personer med en långvarig sjukdom eller funktionsnedsättning	Kostnad, tkr	Kostnad per behandlad, kr
F1. Svår psykisk funktionsnedsättning	13 494	17,8	8 715	71 051	8 153
F2. Parkinsons sjukdom	4 019	5,3	3 136	19 722	6 289
F3. Multipel skleros - MS	1 409	1,9	1 021	5 583	5 468
F4. Cerebral pares - CP	485	0,6	359	2 078	5 788
F5. Reumatoid artrit	2 488	3,3	2 030	13 506	6 653
F6. Systemisk lupus erythematosus - SLE	471	0,6	358	2 328	6 503
F7. Sklerodermi	352	0,5	305	2 006	6 577
F8. Amyotrofisk lateralskleros	404	0,5	270	1 170	4 333
F9. Orofacial funktionsnedsättning	2 471	3,3	2 107	17 421	8 268
F10. Stroke med kvarstående symptom	2 427	3,2	1 856	11 626	6 264
F11. Sällsynt diagnos med eller utan orofaciala symptom	1 947	2,6	1 492	8 937	5 990
<b>Totalt</b>	<b>29 967</b>	<b>39,6</b>	<b>21 649</b>	<b>155 428</b>	<b>7 179</b>

Tabell 12 Antal personer med läkarintyg samt kostnader år 2021 för Tandvård för personer med en långvarig sjukdom eller funktionsnedsättning, per region

Region	Antal personer med läkarintyg (kort) för Tandvård för personer med en långvarig sjukdom eller funktionsnedsättning	Antal med läkarintyg per 10 000 invånare 24 år och äldre	Antal personer som fått Tandvård för personer med en långvarig sjukdom eller funktionsnedsättning	Kostnad, tkr	Kostnad per behandlad, kr
Region Stockholm	6 477	37,2	4 778	39 093	8 182
Region Uppsala	789	28,2	629	5 497	8 739
Region Sörmland	785	36,2	655	4 680	7 145
Region Östergötland	1 634	48,5	1 142	7 090	6 208
Region Jönköpings län	1 325	50,6	783	4 324	5 522
Region Kronoberg	822	56,9	546	3 751	6 870
Region Kalmar län	837	45,7	546	3 838	7 029
Region Gotland	210	45,8	154	1 018	6 610
Region Blekinge	606	52,0	490	3 688	7 527
Region Skåne	3 516	35,0	2 816	20 964	7 445
Region Halland	1 073	43,9	739	5 253	7 108
Västra Götalandsregionen	5 704	45,1	3 450	23 549	6 826
Region Värmland	524	25,0	524	2 891	5 517
Region Örebro län	676	30,7	534	3 913	7 328
Region Västmanland	1 225	60,6	864	5 986	6 928
Region Dalarna	911	42,8	666	4 550	6 832
Region Gävleborg	1 004	47,3	819	6 245	7 625
Region Västernorrland	270	14,9	236	1 305	5 530
Region Jämtland Härjedalen	148	15,2	134	730	5 448
Region Västerbotten	557	28,0	429	2 626	6 121
Region Norrbotten	874	46,9	715	4 437	6 206
<b>Totalt</b>	<b>29 967</b>	<b>39,6</b>	<b>21 649</b>	<b>155 428</b>	<b>7 179</b>

Antalet som fått läkarintyg för tandvårdsstödet *Tandvård för personer med en långvarig sjukdom eller funktionsnedsättning* har successivt ökat under åren och antalet har även under år 2021 ökat och uppgår nu till 29 967 stycken.

Spännvidden mellan regionerna, 14,9 till 60,6 i antal med intyg per 10 000 invånare 24 år och äldre, är stor och bedöms i betydande utsträckning vara ett resultat av att de olika regionerna i varierande omfattning lyckas nå de avsedda målgrupperna. Sätten att organisera verksamheten, vilka resurser som avsatts för genomförandet samt det betydelsefulla samarbetet med hälso- och sjukvården och andra viktiga aktörer bedöms vara olika avgörande faktorer här.

72 procent av de berättigade har fått tandvård (68 procent år 2020 och 76 procent år 2019).

Kostnaden per behandlad varierar mellan regionerna. Det förklaras bland annat av skillnader i de olika bakomliggande orsakstillstånden och olika kostnadsläge (nivåerna på tandvårdstaxan), men även av att vissa regioner tagit beslut att medge mer vård än vad som regleras i tandvårdsförordningen samt Coronapandemin.

Diagram 9 Antal personer med läkarintyg per 10 000 invånare 24 år och äldre år 2021 avseende Tandvård för personer med en långvarig sjukdom eller funktionsnedsättning, antal

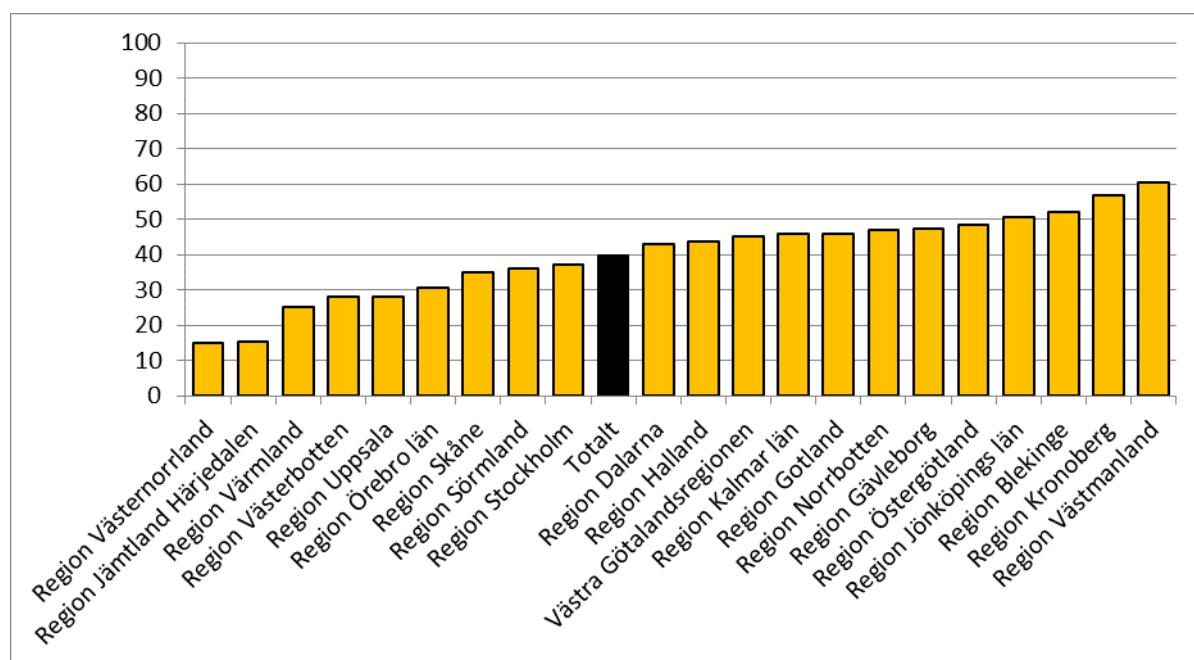
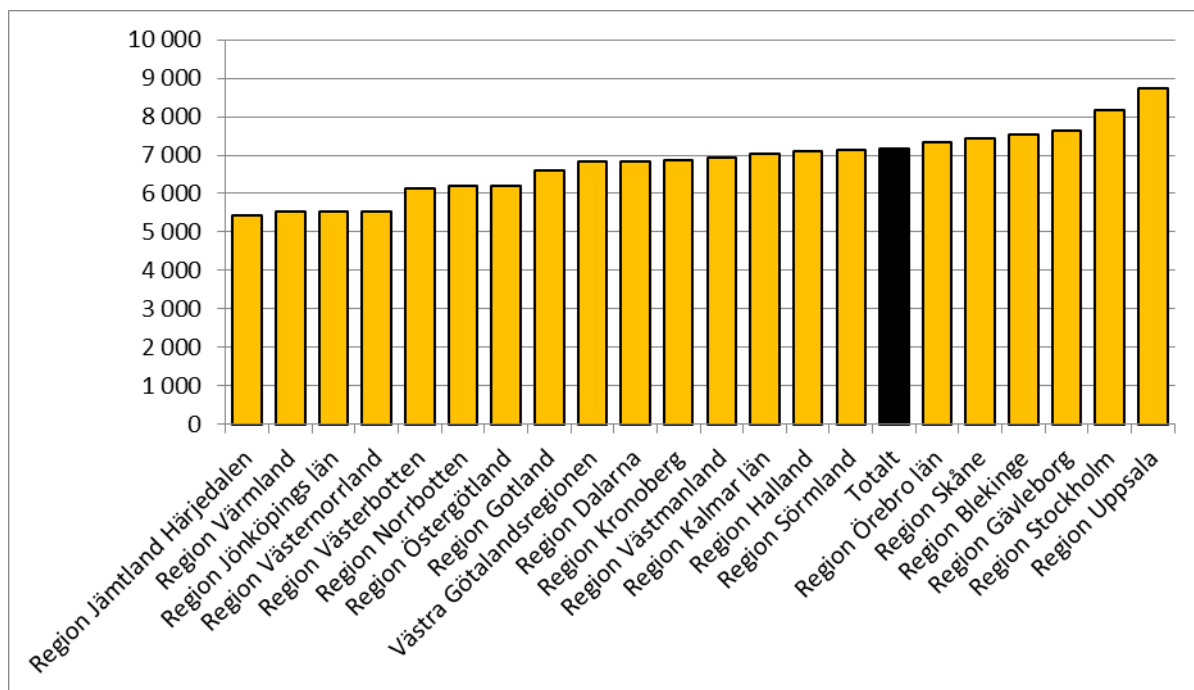


Diagram 10 Kostnad per behandlad år 2021 för Tandvård för personer med en långvarig sjukdom eller funktionsnedsättning, kronor





# Tandvårdsstödet i ett genusperspektiv

I uppföljningen för år 2021 har även könsuppdelad statistik behandlats.

## Uppsökande verksamhet med munhälsobedömning

Tabell 13 Andelen kvinnor och män i personkretsen, andelen kvinnor respektive män som "tackat ja" till munhälsobedömning samt andel som erhållit munhälsobedömning år 2021, per region

Region	Andel kvinnor i personkretsen för <i>Uppsökande verksamhet och nödvändig tandvård för äldre och funktionshindrade</i>	Andel män i personkretsen för <i>Uppsökande verksamhet och nödvändig tandvård för äldre och funktionshindrade</i>	Andel kvinnor som tackat ja till munhälsobedömning i förhållande till antalet kvinnor i personkretsen	Andel män som tackat ja till munhälsobedömning i förhållande till antalet män i personkretsen	Andel kvinnor som fått munhälsobedömning i förhållande till antalet kvinnor i personkretsen	Andel män som fått munhälsobedömning i förhållande till antalet män i personkretsen
Region Stockholm	58 %	42 %	65 %	56 %	47 %	33 %
Region Uppsala	56 %	44 %	74 %	62 %	72 %	58 %
Region Sörmland	54 %	46 %	60 %	43 %	64 %	45 %
Region Östergötland	55 %	45 %	59 %	51 %	5 %	3 %
Region Jönköpings län	57 %	43 %	76 %	63 %	48 %	33 %
Region Kronoberg	62 %	38 %	60 %	41 %	48 %	32 %
Region Kalmar län	57 %	43 %	74 %	63 %	68 %	57 %
Region Gotland	55 %	45 %	65 %	58 %	50 %	47 %
Region Blekinge	58 %	42 %	76 %	68 %	40 %	31 %
Region Skåne	56 %	44 %	50 %	35 %	48 %	32 %
Region Halland	60 %	40 %	44 %	33 %	44 %	33 %
Västra Götalandsregionen	55 %	45 %	63 %	50 %	48 %	34 %
Region Värmland	56 %	44 %	75 %	64 %	53 %	40 %
Region Örebro län	56 %	44 %	80 %	75 %	66 %	55 %
Region Västmanland	55 %	45 %	75 %	66 %	69 %	52 %
Region Dalarna	57 %	43 %	88 %	83 %	96 %	86 %
Region Gävleborg	59 %	41 %	90 %	80 %	55 %	49 %
Region Västernorrland	58 %	42 %	56 %	48 %	47 %	40 %
Region Jämtland Härjedalen	55 %	45 %	71 %	58 %	56 %	40 %
Region Västerbotten	56 %	44 %	80 %	75 %	49 %	37 %
Region Norrbotten	56 %	44 %	66 %	49 %	62 %	46 %
<b>Totalt</b>	<b>56 %</b>	<b>44 %</b>	<b>66 %</b>	<b>55 %</b>	<b>51 %</b>	<b>37 %</b>

Det är en större andel kvinnor än män i personkretsen för tandvårdsstödet Uppsökande verksamhet och nödvändig tandvård för äldre och funktionshindrade,

vilket är förväntat med tanke på fördelningen i befolkningen i de äldre åldersgrupperna. En större andel av kvinnorna i personkretsen tackar dessutom ”ja” till och erhåller munhälsobedömning.

### Nödvändig tandvård

Tabell 14 Andelen kvinnor respektive män som år 2021 fått nödvändig tandvård samt den genomsnittliga kostnaden per kvinna respektive man, per region

Region	Andel kvinnor som fått nödvändig tandvård i förhållande till antalet kvinnor i personkretsen	Andel män som fått nödvändig tandvård i förhållande till antalet män i personkretsen	Kostnad för nödvändig tandvård, kvinnor, tkr	Kostnad för nödvändig tandvård, män, tkr	Kostnad per kvinna som fått nödvändig tandvård, kr	Kostnad per man som fått nödvändig tandvård, kr
Region Stockholm	91 %	85 %	100 758	69 976	7 532	7 790
Region Uppsala	88 %	85 %	22 536	17 057	7 944	7 900
Region Sörmland	77 %	73 %	10 800	9 369	4 777	5 199
Region Östergötland	72 %	68 %	21 955	17 040	5 072	5 071
Region Jönköpings län	54 %	56 %	8 163	6 538	4 144	4 232
Region Kronoberg	53 %	61 %	8 145	5 753	6 600	6 560
Region Kalmar län	51 %	58 %	6 620	5 613	4 970	5 048
Region Gotland	56 %	66 %	2 065	1 814	4 940	4 512
Region Blekinge	53 %	59 %	4 731	3 984	5 559	5 850
Region Skåne	86 %	76 %	61 373	44 094	6 101	6 225
Region Halland	98 %	98 %	15 294	9 539	5 811	5 350
Västra Götalandsregionen	74 %	71 %	57 381	44 263	5 078	5 060
Region Värmland	79 %	77 %	10 870	9 549	4 039	4 633
Region Örebro län	60 %	68 %	8 062	7 211	4 839	4 772
Region Västmanland	62 %	67 %	8 472	8 263	5 279	5 906
Region Dalarna	67 %	71 %	8 037	6 732	4 261	4 389
Region Gävleborg	77 %	81 %	11 031	8 843	4 664	5 126
Region Västernorrland	49 %	57 %	5 665	4 747	4 141	4 085
Region Jämtland Härjedalen	62 %	63 %	4 567	3 999	5 008	5 140
Region Västerbotten	60 %	67 %	10 754	9 781	5 089	5 203
Region Norrbotten	55 %	60 %	10 869	9 296	5 534	5 580
<b>Totalt</b>	<b>74 %</b>	<b>72 %</b>	<b>398 148</b>	<b>303 461</b>	<b>5 756</b>	<b>5 808</b>

Andelen kvinnor som fått nödvändig tandvård av totala antalet kvinnor i personkretsen är under år 2021 på motsvarande andel som för män. Den genomsnittliga kostnaden för kvinnor som fått nödvändig tandvård är under år 2021 något lägre än för män som fått nödvändig tandvård.

## Tandvård som ett led i sjukdomsbehandling

Tabell 15 Andelen av de som fått Tandvård som ett led i sjukdomsbehandling år 2021 fördelat på kvinnor respektive män samt genomsnittlig kostnad per behandlad kvinna respektive man, fördelat på grupperna 1 – 15

Grupp	Antal som fått Tandvård som ett led i sjukdomsbehandling	Andel kvinnor av totalt antal personer som fått Tandvård som ett led i sjukdomsbehandling	Andel män av totalt antal personer som fått Tandvård som ett led i sjukdomsbehandling	Kostnad per behandlad kvinna, kr	Kostnad per behandlad man, kr
S1. Behandling vid missbildning	1 192	55 %	45 %	17 232	16 028
S2. Behandling vid defekt på grund av sjukdom	928	62 %	38 %	11 528	14 438
S3. Behandling av skada vid epileptiskt anfall	57	63 %	37 %	7 833	12 905
S4. Infektionsbehandling inför kir ingrepp	11 881	45 %	55 %	6 226	6 973
S5. Munslemhinneförändringar pga sjukdom	4 145	60 %	40 %	4 384	4 074
S6. Utredning om odontologiskt samband	2 284	44 %	56 %	3 920	4 161
S7. Behandling vid strålbehandling	2 289	35 %	65 %	7 602	8 519
S8. Behandling vid orofaciala smärtsyndrom	1 283	79 %	21 %	5 124	4 754
S9. Behandling vid allvarlig sömnapné	11 081	35 %	65 %	7 883	7 912
S10. Behandling vid tandvårdsrädsla	436	72 %	28 %	9 327	10 661
S11. Utbyte av fyllningar vid avvikande reaktion	109	74 %	26 %	8 630	7 929
S12. Utbyte av fylln. vid långv. sjukdomstillstånd	2	100 %	0 %	9 500	0
S15. Behandling av erosions-skador	77	55 %	45 %	54 619	50 943
<b>Totalt</b>	<b>35 764</b>	<b>45 %</b>	<b>55 %</b>	<b>7 027</b>	<b>7 474</b>

Andelen män som fått behandling inom *Tandvård som ett led i sjukdomsbehandling* uppgår till 55 procent medan andelen kvinnor som fått behandling uppgår till 45 procent. Andelen män överväger som förväntat i behandlingsgruppen som fått behandling vid allvarlig sömnapné. Andelen män överväger även vad gäller infektionsbehandling inför kirurgiskt ingrepp och vid strålbehandling. Dessa grupper är antalsmässigt störst, vilket gör att totalt sett en större andel män fått behandling, trots att andelen kvinnor överväger för flertalet behandlingsgrupper.

Den genomsnittliga kostnaden är under de senaste åren högre för män jämfört med för kvinnor.

Tabell 16 Andel kvinnor och män samt genomsnittliga kostnader för kvinnor respektive män som år 2021 fått Tandvård som ett led i sjukdomsbehandling, per region

Region	Antal som fått Tandvård som ett led i sjukdomsbehandling	Andel kvinnor av totala antalet som fått Tandvård som ett led i sjukdomsbehandling	Andel män av totala antalet som fått Tandvård som ett led i sjukdomsbehandling	Kostnad per behandlad kvinna, kr	Kostnad per behandlad man, kr
Region Stockholm	6 201	44 %	56 %	7 662	8 202
Region Uppsala	911	46 %	54 %	11 507	10 607
Region Sörmland	1 272	43 %	57 %	7 804	8 383
Region Östergötland	1 301	39 %	61 %	8 458	8 760
Region Jönköpings län	900	41 %	59 %	6 105	6 042
Region Kronoberg	839	77 %	23 %	7 099	5 839
Region Kalmar län	1 015	40 %	60 %	8 831	7 601
Region Gotland	202	46 %	54 %	9 522	9 455
Region Blekinge	418	45 %	55 %	6 101	6 393
Region Skåne	4 199	46 %	54 %	7 381	8 220
Region Halland	1 121	35 %	65 %	6 995	7 228
Västra Götalandsregionen	9 359	48 %	52 %	5 906	6 551
Region Värmland	729	45 %	55 %	5 454	5 697
Region Örebro län	1 384	37 %	63 %	5 869	6 147
Region Västmanland	974	40 %	60 %	9 710	8 104
Region Dalarna	906	46 %	54 %	8 081	9 084
Region Gävleborg	1 026	43 %	57 %	6 382	7 251
Region Västernorrland	717	44 %	56 %	5 563	5 813
Region Jämtland Härjedalen	447	43 %	57 %	6 162	7 059
Region Västerbotten	1 003	48 %	52 %	6 680	7 178
Region Norrbotten	840	45 %	55 %	6 642	7 436
<b>Totalt</b>	<b>35 764</b>	<b>45 %</b>	<b>55 %</b>	<b>7 027</b>	<b>7 474</b>

Andelen män som fått behandling inom *Tandvård som ett led i sjukdomsbehandling* varierar mellan regionerna. Det är endast i en region som andelen män som fått behandling inom *Tandvård som ett led i sjukdomsbehandling* understiger andelen kvinnor som fått behandling.

I ett antal av regionerna är genomsnittskostnaden högre per behandlad kvinna än per behandlad man.

## Tandvård för personer med långvarig sjukdom eller funktionsnedsättning

Tabell 17 Andelen kvinnor respektive män som har läkarintyg för, respektive fått Tandvård för personer med en långvarig sjukdom eller funktionsnedsättning år 2021 samt genomsnittskostnaden per behandlad kvinna respektive man, per region

Region	Andel kvinnor av totalt antal personer med läkarintyg (kort) för Tandvård för personer med en långvarig sjukdom eller funktionsnedsättning	Andel män av totalt antal personer med läkarintyg (kort) för Tandvård för personer med en långvarig sjukdom eller funktionsnedsättning	Andel kvinnor av totalt antal personer som fått Tandvård för personer med en långvarig sjukdom eller funktionsnedsättning	Andel män av totalt antal personer som fått Tandvård för personer med en långvarig sjukdom eller funktionsnedsättning	Kostnad per behandlad kvinna, kr	Kostnad per behandlad man, kr
Region Stockholm	56 %	44 %	58 %	42 %	8 398	7 880
Region Uppsala	59 %	41 %	61 %	39 %	8 315	9 391
Region Sörmland	61 %	39 %	59 %	41 %	6 758	7 711
Region Östergötland	53 %	47 %	55 %	45 %	6 197	6 222
Region Jönköpings län	54 %	46 %	57 %	43 %	5 516	5 531
Region Kronoberg	59 %	41 %	63 %	37 %	6 678	7 191
Region Kalmar län	52 %	48 %	52 %	48 %	7 112	6 938
Region Gotland	56 %	44 %	58 %	42 %	6 798	6 354
Region Blekinge	55 %	45 %	59 %	41 %	6 951	8 347
Region Skåne	54 %	46 %	57 %	43 %	7 273	7 669
Region Halland	54 %	46 %	56 %	44 %	7 481	6 628
Västra Götalandsregionen	55 %	45 %	57 %	43 %	6 650	7 055
Region Värmland	58 %	42 %	58 %	42 %	5 206	5 954
Region Örebro län	54 %	46 %	54 %	46 %	7 307	7 352
Region Västmanland	52 %	48 %	51 %	49 %	6 662	7 210
Region Dalarna	54 %	46 %	56 %	44 %	7 035	6 576
Region Gävleborg	54 %	46 %	53 %	47 %	8 176	6 995
Region Västernorrland	61 %	39 %	64 %	36 %	5 358	5 835
Region Jämtland Härjedalen	49 %	51 %	55 %	45 %	4 811	6 233
Region Västerbotten	57 %	43 %	58 %	42 %	5 984	6 308
Region Norrbotten	59 %	41 %	59 %	41 %	6 412	5 912
<b>Totalt</b>	<b>55 %</b>	<b>45 %</b>	<b>57 %</b>	<b>43 %</b>	<b>7 161</b>	<b>7 204</b>

Andelen kvinnor överväger vad gäller det totala antalet personer som har läkarintyg (kort) och personer som har fått Tandvård för personer med en långvarig sjukdom eller funktionsnedsättning.

Den genomsnittliga kostnaden för män är dock högre än för kvinnor. I ett antal av regionerna är dock genomsnittskostnaden högre per behandlad kvinna än per behandlad man.

# Sammantagen kostnad för regionernas särskilda tandvårdsstöd

I tabell 18 redovisas regionernas kostnader för regionernas särskilda tandvårdsstöd i sin helhet.

Tabell 18 Kostnader år 2021 för regionernas särskilda tandvårdsstöd per region, tkr och kronor

Region	Kostnad för Uppsökande verksamhet och nödvändig tandvård för äldre och funktionshindrade, munhälso-bedömning, tkr	Kostnad för Uppsökande verksamhet och nödvändig tandvård för äldre och funktionshindrade, munvårds-utbildning, tkr	Kostnad för Uppsökande verksamhet och nödvändig tandvård för äldre och funktionshindrade, nödvändig tandvård, tkr	Kostnad för Tandvård som ett led i sjukdoms-behandling, tkr	Kostnad för Tandvård för personer med en långvarig sjukdom eller funktions-nedsättning, tkr	Total kostnad, tkr	Kostnad per invånare 24 år och äldre, kr
Region Stockholm	1 040	120	170 734	49 390	39 093	260 377	150
Region Uppsala	2 398	124	39 593	10 041	5 497	57 653	206
Region Sörmland	2 173	137	20 169	10 344	4 680	37 503	173
Region Östergötland	138	12	38 995	11 243	7 090	57 478	170
Region Jönköpings län	1 425	52	14 701	5 461	4 324	25 963	99
Region Kronoberg	1 126	42	13 898	5 714	3 751	24 531	170
Region Kalmar län	2 520	469	12 233	8 217	3 838	27 277	149
Region Gotland	570	73	3 879	1 916	1 018	7 456	163
Region Blekinge	713	42	8 715	2 617	3 688	15 775	135
Region Skåne	3 342	122	105 467	32 901	20 964	162 796	162
Region Halland	569	1	24 833	8 010	5 253	38 666	158
Västra Götalandsregionen	6 136	258	101 644	58 384	23 549	189 971	150
Region Värmland	1 772	193	20 419	4 074	2 891	29 349	140
Region Örebro län	2 447	77	15 273	8 365	3 913	30 075	136
Region Västmanland	1 677	29	16 735	8 518	5 986	32 945	163
Region Dalarna	4 832	698	14 769	7 809	4 550	32 658	153
Region Gävleborg	2 217	32	19 874	7 060	6 245	35 428	167
Region Västernorrland	1 926	0	10 412	4 089	1 305	17 732	98
Region Jämtland Härjedalen	1 206	12	8 566	2 984	730	13 498	139
Region Västerbotten	2 072	218	20 535	6 960	2 626	32 411	163
Region Norrbotten	3 360	83	20 165	5 949	4 437	33 994	182
<b>Totalt</b>	<b>43 659</b>	<b>2 794</b>	<b>701 609</b>	<b>260 046</b>	<b>155 428</b>	<b>1 163 536</b>	<b>154</b>

Den sammantagna kostnaden för regionernas särskilda tandvårdsstöd liksom kostnaden per invånare 24 år och äldre har under de senaste åren ökat. Med anledning av Coronapandemin och de begränsningar för att minska smittspridningen som gjorts inom tandvården är kostnaderna även under år 2021 lägre jämfört med år 2019 (-7 procent år 2021 (-29 procent år 2020)).

Kostnaden per behandlad varierar mellan regionerna. Variationerna är svåra att förklara men beror bland annat på att verksamheten påverkats av Coronapandemin i olika utsträckning, tillgång på tandvårdspersonal, att vissa regioner tagit beslut att medge mer vård än vad som regleras i tandvårdsförordningen, tillgång till mobil tandvård samt nivåerna på tandvårdstaxorna.

# Slutsatser och förslag

År 2020 och 2021 har på grund av Coronapandemin varit speciella år och detta ses även kopplat till regionernas särskilda tandvårdsstöd. Med anledning av pandemiläget hade samtliga regioner tillfälliga uppehåll i den uppsökande verksamheten under år 2020. Under år 2021 har 9 av 21 regioner haft tillfälliga uppehåll i den uppsökande verksamheten.

I och med Coronapandemins första år begränsade Folktandvården, i hälften av regionerna, vården till akut tandvård och tandvård som inte kan anstå. Även privattandvården drabbades olika hårt under Coronapandemins första år och många avstod från att kalla individer över 70 år och efterfrågan på tandvård minskade. Under år 2021 har Folktandvården i samtliga regioner, liksom privattandvården, varit tillbaka i ordinarie verksamhet. Dock har verksamheten fått anpassas utifrån gällande riktlinjer och smittförebyggande åtgärder.

Ovanstående nedstängningar/neddragningar har medfört att det finns uppdämda vårdbehov (vårdskuld) inom tandvården. Både Folktandvården och privattandvården arbetar med att säkerställa att patienter som fått sin tandvård framskjuten får tandvård efter behov.

Detta har fått stor påverkan på nödvändig tandvård inom tandvårdsstödet *Uppsökande verksamhet och nödvändig tandvård för äldre och funktionshindrade*. Påverkan har däremot inte varit lika stor inom tandvårdsstöden *Tandvård som ett led i sjukdomsbehandling* och *Tandvård för personer med en långvarig sjukdom eller funktionsnedsättning*.

Trots Coronapandemin har cirka 147 000 personer år 2021 nåtts av tandvårdsstödet *Uppsökande verksamhet och nödvändig tandvård för äldre och funktionshindrade*.

Inom *Tandvård som ett led i sjukdomsbehandling* har antalet personer som nåtts av tandvårdsstödet totalt ökat något (+3 procent). I jämförelse med år 2019 är dock fortfarande antalet personer som nåtts av tandvårdsstödet på en lägre nivå år 2021 (-3 procent (-6 procent mellan åren 2020 och 2019)). De flesta patienter återfinns inom behandlingsgrupperna som fått infektionsbehandling inför kirurgiskt ingrepp, behandling vid allvarlig sömnapné och behandling vid munslemhinneförändringar.



Antalet som fått läkarintyg för tandvårdsstödet *Tandvård för personer med en långvarig sjukdom eller funktionsnedsättning* har successivt ökat under åren och antalet har även under år 2021 ökat och uppgår nu till 29 967 stycken. Detta tandvårdsstöd är beroende av att information om tandvårdsstödet når hälso- och sjukvården, att läkarna bedömer patienterna, fyller i läkarintygen på ett korrekt sätt och skickar läkarintygen till tandvårdsenheterna eller motsvarande inom regionerna. Systemet med läkarintygen fungerar inte tillfredsställande men samtidigt så nås alltfler individer av tandvårdsstödet *Tandvård för personer med en långvarig sjukdom eller funktionsnedsättning*.

Spännvidden mellan regionerna, 14,9 till 60,6 i antal med intyg per 10 000 invånare 24 år och äldre, är stor och bedöms i betydande utsträckning vara ett resultat av att de olika regionerna i varierande omfattning lyckas nå de avsedda målgrupperna. Sätten att organisera verksamheten, vilka resurser som avsatts för genomförandet samt det betydelsefulla samarbetet med hälso- och sjukvården och andra viktiga aktörer bedöms vara olika avgörande faktorer här.

Av det uppskattade antalet berättigade (56 000) patienter har nu cirka 54 procent nåtts av tandvårdsstödet *Tandvård för personer med en långvarig sjukdom eller funktionsnedsättning*. Resultatet avser det nionde året av tandvårdsstödet och det tog flera år även för att tandvårdsstödet *Uppsökande verksamhet och nödvändig tandvård för äldre och funktionshindrade* skulle nå det uppskattade antalet berättigade individer.

Att kostnaderna per behandlad varierar mellan de olika tandvårdsstöden och mellan regionerna beror bland annat på att den ordinarie verksamheten successivt under året kom igång, tillgång på tandvårdspersonal, skillnader i de olika bakomliggande orsakstillstånden, att vissa regioner tagit beslut att medge mer vård än vad som regleras i tandvårdsförordningen, tillgång till mobil tandvård samt olika kostnadsläge (nivåerna på tandvårdstaxorna).

Regionerna har under många år påtalat att tandvårdsstödens utformning med åtta olika typer av tandvårdsstöd gör det svårt för den enskilde individen att hålla sig informerad.

Tandvårdslagens övergripande mål är en god tandhälsa och en tandvård på lika villkor för hela befolkningen. För att regionerna ska kunna leva upp till detta och för att den enskilde individen ska kunna hålla sig informerad och ta del av tandvårdsstöden behövs förenklingar och förtydliganden. Förenklingar, förtyd-

liganden och minskad administration skulle även underlätta för såväl tandvårds-  
personal som hälso- och sjukvårdspersonal.

Trots komplexiteten med tandvårdsstöden och påverkan som Coronapandemin  
haft på tandvården har under år 2021 cirka 204 000 individer erhållit hjälp med  
sin mun- och tandhälsa genom regionernas särskilda tandvårdsstöd. Regionerna  
har därmed tillsett att det inte uppstått ekonomiska hinder för dessa individer att  
få den tandvård som de är i behov av.

# Regionernas tandvårdsstöd

Regionernas särskilda tandvårdsstöd omfattar tandvårdsstöden Uppsökande verksamhet och nödvändig tandvård för äldre och funktionshindrade, Tandvård som ett led i sjukdomsbehandling och Tandvård för personer med en långvarig sjukdom eller funktionsnedsättning.

Regionerna redovisar årligen hur tandvårdsstödet används. År 2020 och 2021 har på grund av Coronapandemin varit speciella år där pandemin haft en stor påverkan på tandvården i regionerna. Detta ses även kopplat till regionernas särskilda tandvårdsstöd. Uppföljningen av regionernas särskilda tandvårdsstöd år 2021 visar att cirka 204 000 individer erhållit hjälp med sin mun- och tandhälsa genom regionernas särskilda tandvårdsstöd.

För år 2021, som för tidigare år, finns betydande variationer mellan regionerna. Det förklaras delvis av skillnader i sätt att organisera verksamheten samt i skillnader i rutiner för registrering.

Upplysningar om innehållet  
Gunilla Thörnwall Bergendahl, Gunilla.ThornwallBergendahl@skr.se

© Sveriges Kommuner och Regioner, 2022  
ISBN/Beställningsnummer: 978-91-8047-032-2  
Text: Maria Johansson